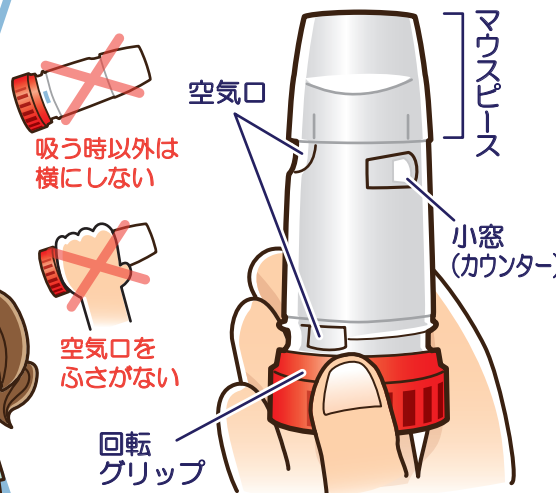
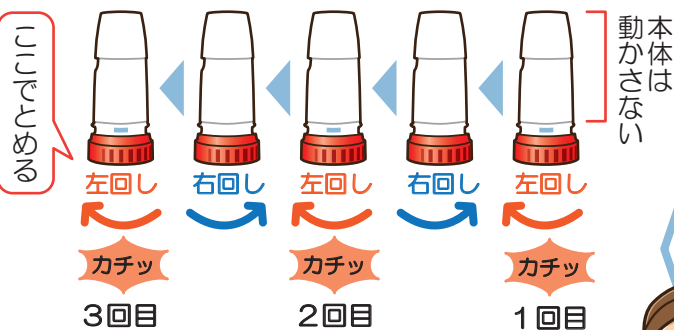


シムビコート®の使用法

前準備をする（初回のみ）

各部の名称

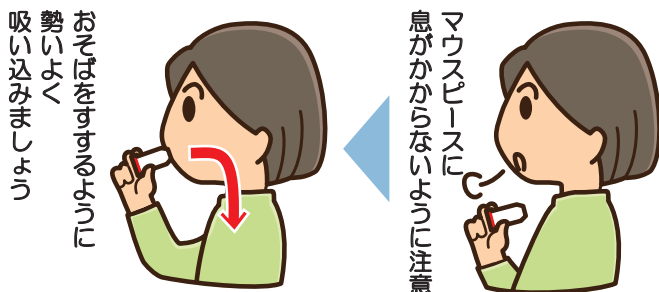


吸入器をまっすぐ立てて持ちましょう

新しい吸入器を初めて使用する時に限り、赤いグリップを回して 3回カチッと 鳴らす前準備を一度だけ行ってください

クルツ、カチッ、スーッの3ステップで吸入する

③ 背筋を伸ばし、息を吐いてからスーッと吸い込む




※本体は片手で固定したまま動かさず、もう片方の手で、赤い回転グリップを操作します



吸った感じがしないかもしれませんが、①②③の操作がしっかりと出来ていれば、きちんと吸えています

交換のタイミング

キャップをしめてうがいをする



0が小窓の中央に
表示されたら、
新しい吸入器に
交換してください

振るとカサカサ音がありますが、それは乾燥剤です

キャップをしめて、
しっかりうがいをしましょう

上の、
① クルツ
② カチッ
③ スーッ
で1セットです

2回吸入する場合は
2セット行ってください

③②① ③②①
2吸入目 1吸入目 (例)